

MFW

M Á Q U I N A S

desde 1960

CATÁLOGO MIXERS



VAGÃO TRM 157



VAGÃO TRM 207

Parceria forte com o Agronegócio

3.. VAGÃO TRM 107AC | 157AC | 207 AC | 277 AC

4.. VAGÃO TRM 47 | 67 | 87 | 107 | 157 | 207 | 277

8.. MIXER VERTICAL 3500 | 3500 auto | 5000 | 7000 | 12000

11.. MIXER 1500 | 2500

MFW



Vagão TRM 207AC acoplado ao caminhão

O mais novo modelo de Vagão Misturador da MFW Máquinas.

Desenvolvido para ser acoplado a caminhões, o vagão TRMAC, tem como diferencial, sua agilidade e eficiência.

Ideal para rebanhos com 2000 ou mais cabeças:

- > Exclusivo rotor segmentado;
- > Sensor de carga, tipo compressão fixada entre placas;
- > Porta de descarga com marcador numérico e regulagem de vazão;
- > Bica de saída com relulagem de altura, acionada por cilindros;
- > placa magnética;
- > Revestimento interno parcial feito em aço inox;
- > Balança eletrônica programável com wi-fi, e sistema administrador/gerenciador (opcional).

Equipamento composto com chassi independente, fabricado em aço tubular de alta resistência, mancais superdimensionados, rolamentos de primeira linha, tampa traseira equipada com cilindros de alta pressão a gás, rotor superdimensionado com raspadores intercambiáveis, correntes de primeira linha, graxearias centralizadas em um único ponto para fácil acesso, engrenagens fresadas, e sistema de transmissão banhado a óleo, com esticadores rolamentados.



Rotor superdimensionado segmentado e raspadores intercambiáveis e substituíveis



Chassi tubular de alta resistência



Comandos de operação na cabine do caminhão



Balança Programável (com wi-fi opcional)



Veja no nosso canal os equipamentos MFW em operação!

Vagão TRM		107AC	157AC	207AC	277AC
Carga Máxima Volumétrica	m ³	11	16	22	30
Capacidade Real da Mistura	m ³	10	15	20	27
Carga Máxima por peso	Kg	4.300	6.500	8.600	11.000
Potência Requerida no Caminhão	cv	220	220	270	270
Peso	Kg	6.400	7500	9.200	10.200
Dimensões (larg.xAlt.xComp.)	m	2,85x3,00x5,00	2,85x3,00x6,70	3,00x2,40x7,30	3,00x2,40x8,50
Correntes		100-120-140	100-120-140	100/2 - 140/2	100/2 - 140/2
Espessura chapa fundo com inox	mm	12,52	12,52	12,52	12,52
Espessura chapas laterais	mm	6,35	6,35	7,94	7,94
Espessura rosca superior	mm	9,53	9,53	9,53	9,53
Espessura rosca inferior	mm	12,70	12,70	12,70	12,70

47 | 67 | 87 | 107 | 157 | 207 | 277

Destinada ao trato de animais confinados.

Capaz de misturar e descarregar suas misturas em grande quantidade e precisão.

Tampa equipada
com cilindros de
alta pressão



Bica de descarga
com regulagem
de altura

Vagão TRM 47

Balança
eletrônica
programável



Ajuste de
engate em 3
posições

Vagão TRM 67

Pneus
de Alta
Flutuação



Vagão TRM 87

Rotor superdimensionado segmentado, equipado com raspadores intercambiáveis e substituíveis



Bica de descarga com regulagem de altura e placa magnética para coleta objetos metálicos que possam conter na mistura



Correntes e rolamentos de primeira linha; Graxeiros centralizados em um ÚNICO ponto para fácil acesso; Engrenagens de transmissão banhadas a óleo; Esticadores rolamentados.



Vagão TRM 87 no pátio da MFW



Vagão TRM 107

Sensor de carga tipo compressão fixada entre placas que garante a rigidez estrutural da máquina

Mistura rápida e homogênea



Vagão TRM 107 estacionário


Bica de descarga com regulagem de altura



Veja no nosso canal os equipamentos MFW em operação!



Balança Programável (com wi-fi opcional)



Revestimento interno em Aço Inox



Chassis tubular de alta resistência, balança com precisão de pesagem



Mancais Superdimensionados



Pneus de Alta Flutuação


Vagão TRM 157



Cardan com pino de segurança

Graxeira Automática

Opcional exclusivo MFV que garante mais produtividade e tranquilidade na manutenção diária



Vagão TRM		47	67	87	107	107 ^{estacionário}	157	207	277
Carga Máxima Volumétrica	m ³	05	07	09	11	11	16	22	30
Capacidade Real da Mistura	m ³	04	06	08	10	10	15	20	27
Carga Máxima por peso	Kg	1.900	3.000	3.600	5.000	5.000	7.500	9.000	12.000
Potência na Tomada de força	Kw/cv	à partir de 50	à partir de 60	à partir de 70	à partir de 75	Elétrico 50cv	à partir de 100	à partir de 120	à partir de 150
Peso	Kg	2.435	4.000	5.000	6.400	6.400	7.500	9.200	10.200
Pneus (x2)		400/60x15,5	400/60x15,5	500/45x22,5	500/60x22,5	n/d	600/50x22,5	500/60x22,5 (x4)	600/50x22,5 (x4)
Dimensões (Larg.xAlt.xComp.)	m	2,2x2,5x4,7	2,4x2,6x5,1	2,4x2,6x6,2	2,85x3,0x5,0	2,85x3,0x5,0	2,85x3,0x6,7	3,0x2,4x7,3	3,0x2,4x8,5
Correntes		100-120	80-100-120	80-100-120	100-120-140	100-120-140	100-120-140	100/2-140/2	100/2-140/2
Espessura chapa fundo c/incox	mm	7,75	9,35	9,35	12,52	12,52	12,52	12,52	12,52
Espessura chapas laterais	mm	4,75	6,35	6,35	6,35	6,35	6,35	7,94	7,94
Espessura rosca superior	mm	7,94	9,53	9,53	9,53	9,53	9,53	9,53	9,53
Espessura rosca inferior	mm	9,53	9,53	9,53	12,70	12,70	12,70	12,70	12,70

3500 | 3500 auto

Prepara, mistura e descarrega no cocho.

São construídos com um rígido critério de qualidade para trabalhos longos e ininterruptos. Em observância às necessidades do produtor, garantem uma mistura homogênea e rápida dos mais variados materiais: silagem, feno, fibras longas, palhas, concentrado.

O conjunto de preparação e mistura é perfeitamente ajustado para requerer menor potência do trator (menor consumo de combustível).



Mixer Vertical 3500
autocarregável





Pneus de alta flutuação


Visor do nível de óleo do redutor



Facas de corte e contra-facas reguláveis



Balança Programável (com wi-fi opcional)



Cardan com pino de segurança



Chassi independente: Todo esforço do conjunto de mistura não é absorvido pelo chassi.



Revestimento interno em Aço Inox



Esteira para descarga de produtos (opcional)

Mixer Vertical		3500	3500 auto
Carga Máxima Volumétrica	m ³	3,5	3,5
Carga Máxima por peso	Kg	1.400	1.400
Potência na Tomada de força	Kw/cv	à partir de 50cv	à partir de 50cv
Roscas Misturadoras		1	1
Número de Contra-facas		2	2
Número de Facas		6	6
Peso	Kg	1.950	2.800
Pneus		11L-15	11L-15
Dimensões (Larg.xAlt.xComp.)	m	2,10 x 2,15 x 3,70	2,10 x 2,50 x 4,70



Veja no nosso canal os equipamentos MFW em operação!

5000 | 7000 | 12000

A MFV Máquinas possui três opções de vagões misturadores verticais que se destacam pela confiança em sua durabilidade. O vagão misturador vertical é projetado com padrão de qualidade rigoroso para um trabalho longo e ininterrupto.

Estes equipamentos garantem uma mistura rápida e homogênea da maioria dos tipos de materiais: fibras longas, fardos redondos, silagem, feno, ração concentrada, entre outros.



Mixer Vertical 5000



Mixer Vertical 5000 acoplado ao trator



Mixer Vertical 7000



Veja no nosso canal
os equipamentos
MFV em operação!

Processamento de fardos de grande porte, palma, cítricos e outros.

O Vagão misturador vertical é projetado com padrão de qualidade rigoroso para um trabalho longo e ininterrupto.

Estes equipamentos garantem uma mistura rápida e homogênea da maioria dos tipos de materiais de fibras longas, fardos redondos de feno, silagem, ração concentrada, entre outros, também podem fazer parte de duas misturas



Revestimento interno em aço inox

Mixer Vertical 12000


Placa magnética na rosca central, posicionada para coleta de objetos metálicos.




Balança programável de série

Cardan com pino de segurança

Mixer Vertical		5000	7000	12000
Carga Máxima Volumétrica	m ³	5	7	12
Carga Máxima por peso	Kg	2.000	2.800	4.800
Potência na Tomada de força	Kw/cv	à partir de 75cv		à partir de 80
Roscas Misturadoras		1	1	1
Número de Contra-facas		2	2	2
Número de Facas		5	6	7
Peso	Kg	2.450	2.590	4.360
Pneus		400/60-15,5	400/60-15,5	900/20 (x4)
Dimensões (Larg.xAlt.xComp.)	m	2,40 x 2,40 x 4,27	2,40 x 2,77 x 4,27	2,60 x 3,00 x 5,10



Estabilidade com Rodado duplo



Rotor com 7 facas ajustáveis (+2 opcionais)



Caixa de câmbio



Chassi independente (não interfere na pesagem)

MFW MÁQUINAS



Com raízes em Itapira, interior do estado de São Paulo, a 160 km da capital. Pioneira na indústria de misturadores verticais, de capital 100% nacional, a empresa foi fundada em 1960 e desde então vem constantemente se aperfeiçoando em

projetos e construção de máquinas e implementos agrícolas, sempre atendendo com plena atenção às necessidades e sugestões do homem do campo. Diversidade, robustez e simplicidade dos equipamentos são as armas que sempre estiveram e estarão em nossos punhos, virtudes estas que abrem fronteiras no mercado interno e externo. Nossa extensa rede de parceiros revendedores sempre estará disposta a auxiliar na dificuldade encontrada pelos consumidores, apresentando a melhor opção em equipamentos agroindustriais.



M Á Q U I N A S

desde 1960

Rua Vereador Nelson Guiraldelli, 130
Distrito Industrial Juvenal Leite
13977-015 - Itapira-SP
(19) 3863-3021 | (19) 98197-3295



atendimento@mfwmaquinas.com.br
vendas@mfwmaquinas.com.br

 /MFWMAQUINAS

MFWMAQUINAS.COM.BR